

SURDOSES ET SURMORTALITE DES OPIOÏDES REDUISONS LES RISQUES !



DR LEILA CHAOUACHI - DR ANNE BATISSE

PHARMACIENS ADDICTOVIGILANTS AU CEIP-A DE PARIS



La Réduction des risques et des dommages en ELSA
1er Webinair des Equipes de Liaison et de Soins en Addictologie



DONNEES CHIFFREES ET SOURCES

Données OFMA (Observatoire Français des Médicaments Antalgiques)

Données DRAMES (CEIP-Addictovigilance de Grenoble)

Rapport SIMAD COVID (CEIP-Addictovigilance de Marseille et de Grenoble)

Rapport EPI-PHARE (GIS ANSM-CNAM)

Données COVIDOFFI (CEIP-Addictovigilance de Paris)

Données OPPIDUM (CEIP-Addictovigilance de Marseille)

Données de l'OFDT et des données des laboratoires Indivior et Ethypharm



PREVALENCE D'USAGE DES OPIOÏDES EN FRANCE

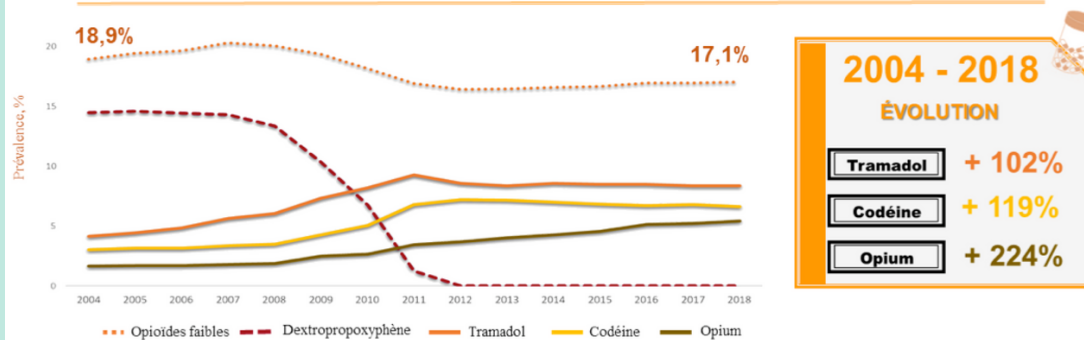
Données du SNIIRAM



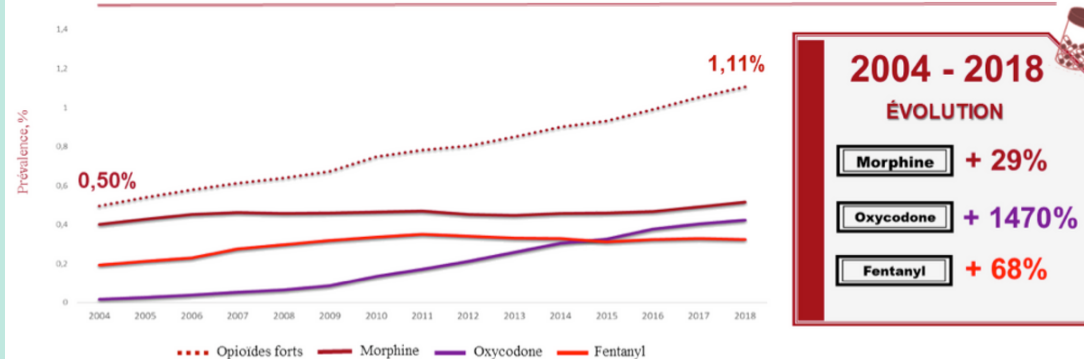
En 2018 : 17,4% des français ont au moins 1 prescription d'antalgiques opioïdes



Exposition aux antalgiques OPIOÏDES FAIBLES en population générale 2004-2018



Exposition aux antalgiques OPIOÏDES FORTS en population générale 2004-2018



CONTEXTE



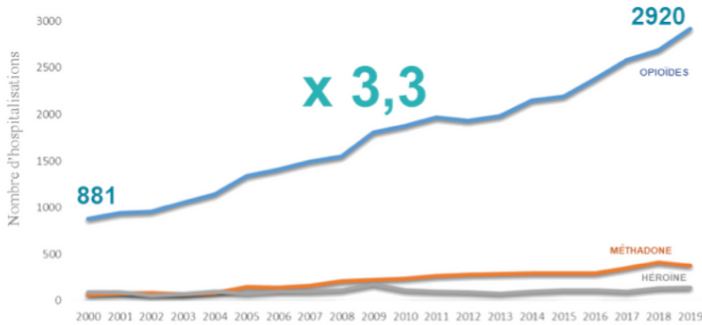
AUGMENTATION DES INTOXICATIONS AUX OPIOÏDES EN MIROIR DE L'EXPOSITION



Données du PMSI ET DRAMES



Hospitalisations en lien avec une intoxication accidentelle aux opioïdes 2000-2019

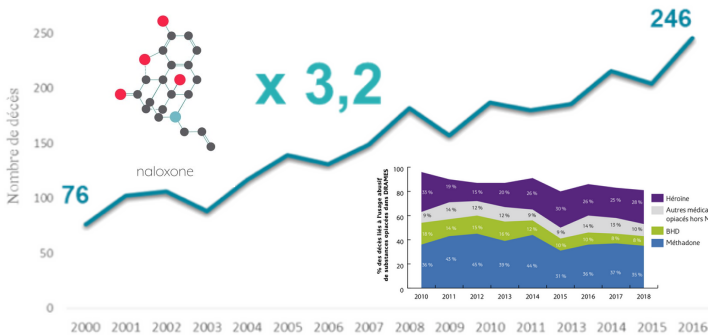


8

Hospitalisations/jour en 2019

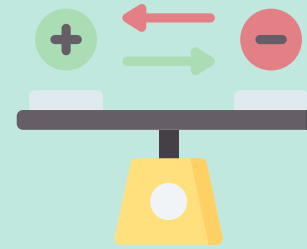


Décès en lien avec une intoxication accidentelle aux opioïdes 2000-2016

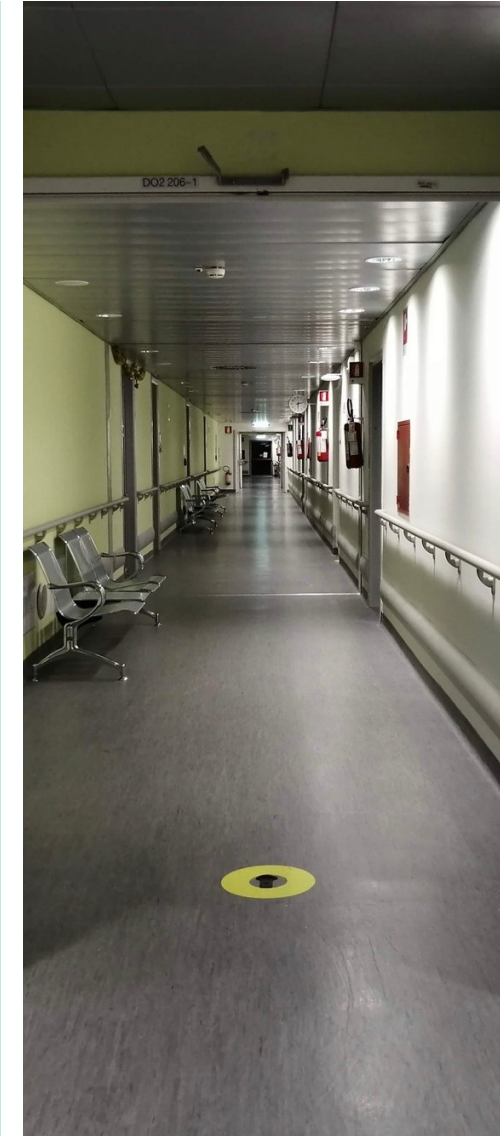


5

Décès/semaine en 2016



Près de 180 000 sous MSO en 2017



CONTEXTE

COVID ET CONFINEMENT

MESURES DÉPLOYÉES POUR LUTTER CONTRE LA CRISE SANITAIRE



- Confinement de la population pour lutter contre la propagation du COVID 19 dans un contexte de surcharge des services d'urgences et réanimation
- Renouvellement dérogatoire des ordonnances expirées par le pharmacien d'officine (y compris de stupéfiants et MSO) pour éviter les ruptures de traitement (fermeture des structures...)



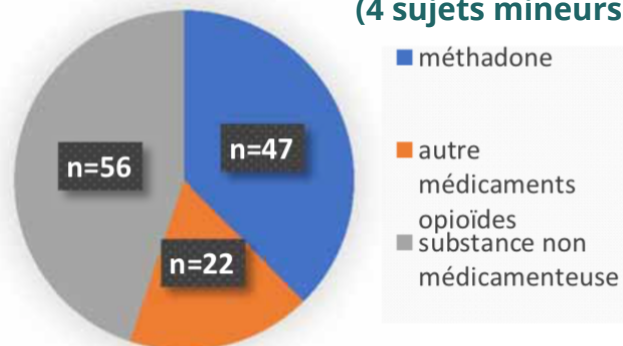
**VEILLE RAPPROCHÉE DEVANT
LE RISQUE MAJORÉ DE
SURDOSES** < >

STOCKAGE POUR NE PAS MANQUER (SURCONSOMMATION, EXPOSITION DE TIERS)?, SWITCH DE SPA? RECHUTES (LEVÉE DE TOLÉRANCE)?

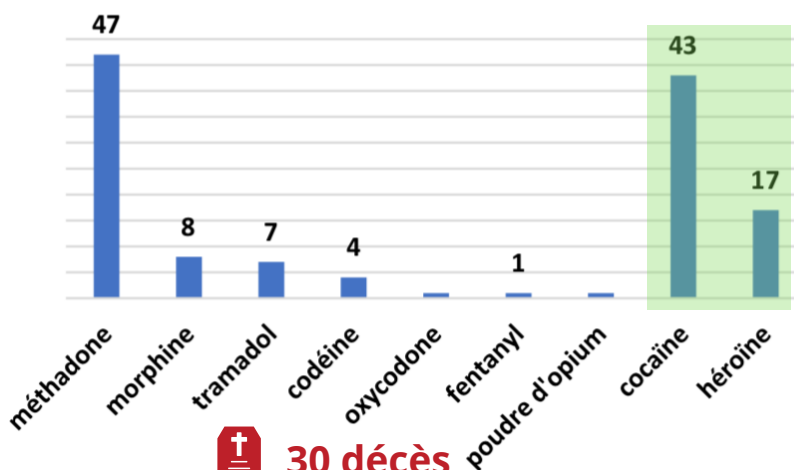
Surdoses et décès Données d'Addictovigilance



> Substances impliquées (N = 126)
(4 sujets mineurs)



> Principales substances impliquées dans un surdosage et/ou décès, seule ou associée



30 décès

(MTD : 14 - morphine : 3 - BHD : 3 - Héroïne : 3 - codéine : 2)

FAITS NOTABLES METHADONE

- Sujets naïfs, consommateurs ou anciennement sevrés
- Détournement de la voie d'administration (sniff) et associations à risque (MTD/cocaïne)
- Obtention des opioïdes dans la rue, par un proche, via des stocks anciens ...
- Finalités d'usage variées (défonce, anxiolyse, antalgie, conjugopathie, autolyse)
- Survenue des décès à domicile, lieu de confinement, lieu public, hôpital...
- Recours très faible à la naloxone par un tiers

tiers

NON SPECIFIQUE AU CONFINEMENT

SITUATIONS A RISQUE MÊME EN DEHORS DE LA CRISE

Remontées de terrain en lien direct avec le confinement

Au total : n= 306 signalements

- Difficultés d'approvisionnement (n=44)
- Demandes de soin (n=40)
- Switch vers d'autres substances (n=35)
- Symptômes de sevrage (n=28)
- Rechutes (n=17)
- Difficultés d'accès RDR (n=9)



addictovigilance.fr
le site de l'association française des centres d'addictovigilance

EVOLUTION DES CHIFFRES DE VENTE DES MSO

Evolution des délivrances

	Année 2020				Année 2021									
	1 ^{er} confinement		post-confinement		2 ^{ème} confinement		Total		couvre-feu		3 ^{ème} phase de mesures restrictives		Total	
	*S12 à S19 +2,2% +142 304		S20 à S43 +1,9% +375 440		S44 à S51 +4,7% +313 841		S12 à S51 +2,6% +831 585		S1 à S12 +7,3% +721 314		S13-S16 +10,3% +331 283		S1-S16 +8,0% +1 052 596	
Antidépresseurs	+2,2% +142 304		+1,9% +375 440		+4,7% +313 841		+2,6% +831 585		+7,3% +721 314		+10,3% +331 283		+8,0% +1 052 596	
Antipsychotiques	+4,2% +75 412		+1,9% +106 740		+3,6% +67 938		+2,7% +250 089		+4,4% +126 704		+6,6% +60 244		+5,0% +186 948	
Anxiolytiques	+6,3% +387 207		+6,1% +1 136 972		+8,6% +544 405		+6,7% +2 068 584		+9,7% +913 898		+12,5% +374 301		+10,3% +1 288 199	
Hypnotiques	+5,4% +125 574		+7,5% +526 390		+8,4% +200 154		+7,3% +852 119		+11,9% +414 506		+15,5% +169 169		+12,7% +583 675	
Trait dépendance aux opiacés	+2,3% +9 677		+2,8% +34 999		+3,6% +15 061		+2,9% +59 736		+4,5% +28 421		+5,0% +10 192		+4,7% +38 613	
Traitements dépendance alcool	-0,7% -678		+1,4% +4 108		+6,1% +6 125		+1,9% +9 555		+7,8% +11 742		+13,5% +6 556		+9,2% +18 297	

Evolution des inclusions patients

	Année 2020				Année 2021									
	1 ^{er} confinement		post-confinement		2 ^{ème} confinement		Total		couvre-feu		3 ^{ème} phase de mesures restrictives		Total	
	S12 à S19 -25,5% -68 180		S20 à S43 +10,0% +74 184		S44 à S51 +11,0% +30 244		S12 à S51 +2,8% +36 248		S1 à S12 +22,8% +86 730		S13-S16 +23,6% +29 293		S1-S16 +23,0% +116 023	
Antidépresseurs	-25,5% -68 180		+10,0% +74 184		+11,0% +30 244		+2,8% +36 248		+22,8% +86 730		+23,6% +29 293		+23,0% +116 023	
Antipsychotiques	-4,4% -2 723		+6,6% +11 522		+8,4% +5 255		+4,7% +14 054		+17,5% +15 252		+19,2% +5 508		+18,0% +20 760	
Anxiolytiques	+5,0% +32 368		+10,6% +191 503		+11,2% +74 783		+9,6% +298 654		+14,7% +137 757		+16,9% +50 463		+15,2% +188 220	
Hypnotiques	-0,1% -219		+19,4% +91 762		+13,4% +23 915		+14,1% +115 458		+25,1% +62 138		+30,9% +22 207		+26,4% +84 345	
Trait dépendance aux opiacés	+25,2% +820		-2,1% -194		+7,1% +220		+5,4% +846		+3,3% +143		+0,7% +10		+2,7% +153	
Traitements dépendance alcool	-33,4% -4 700		+1,8% +753		+8,2% +1 066		-4,2% -2 881		+18,9% +3 554		+16,8% +1 083		+18,4% +4 637	

EVOLUTION DES CHIFFRES DE VENTE DES ANTALGIQUES OPIOÏDES FORTS ET FAIBLES

Evolution des délivrances

	Année 2020				Année 2021			
	1 ^{er} confinement	post-confinement	2 ^{ème} confinement	Total	couvre-feu	3 ^{ème} phase de mesures restrictives	Total	
	S12 à S19	S20 à S43	S44 à S51	S12 à S51	S1 à S12	S13-S16	S1-S16	
Paracétamol	-4,5% -873 368	-2,3% -1 315 971	-6,1% -1 306 626	-3,6% -3 495 965	-12,4% -4 335 027	+5,3% +508 857	-8,6% -3 826 170	
Ibuprofène	-68,7% -1 573 205	-45,0% -2 876 239	-45,0% -1 110 814	-49,9% -5 560 258	-52,9% -2 487 851	-35,1% -392 966	-49,5% -2 880 817	
AINS	-60,3% -3 879 749	-28,5% -5 319 497	-25,6% -1 711 952	-34,3% -10 911 198	-29,5% -3 290 881	-17,8% -560 597	-26,9% -3 851 478	
Antalgiques : Tramadol (niveau 2)	-9,7% -206 023	+1,4% +88 039	+2,7% +57 299	-0,6% -60 686	+2,9% +93 167	+5,8% +58 171	+3,6% +151 339	
Antal. base cod.et dihydrocod. (niv 2)	-4,0% -57 769	-0,7% -29 434	-2,9% -41 962	-1,8% -129 165	-6,7% -148 005	-2,9% -20 036	-5,8% -168 041	
Antalgiques de niveau 3	+0,7% +3 447	+4,0% +60 566	+5,9% +30 203	+3,7% +94 215	+5,6% +43 329	+8,9% +21 829	+6,4% +65 157	

* le changement de conditionnement des produits à base de lévothyroxine avec l'augmentation de la part de boîtes de 90 comprimés (3 mois de traitement) entraîne une diminution progressive des délivrances, toutefois le nombre des patients prenant des produits à base de lévothyroxine est resté stable

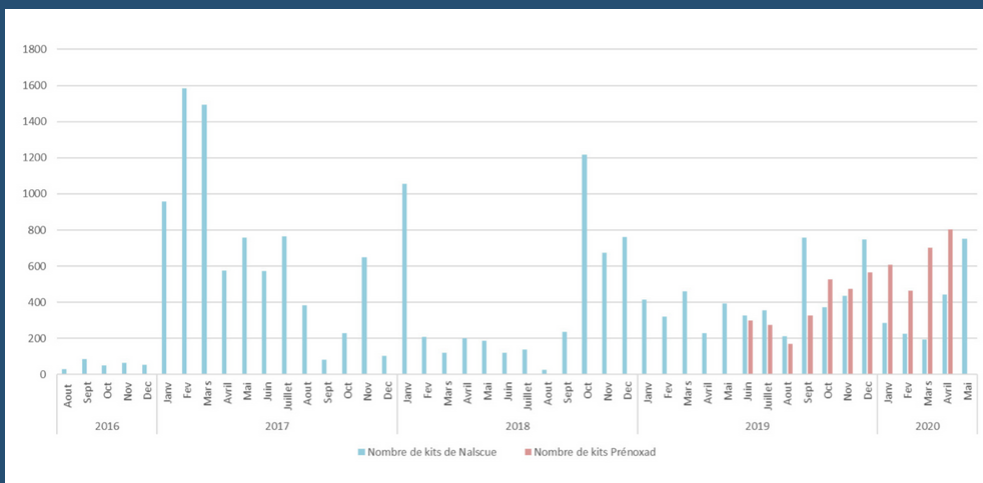
Focus première semaine du confinement



Classe de médicaments	1 ^{er} confinement			
	S12-13 16-29 mars	S14-15 30 mars-12 avr	S16-17 13-26 avl	S18-19 27 avr- 10 mai
Paracétamol	+29,8%	-18,6%	-18,6%	-13,7%
Ibuprofène	-37,2%	-83,4%	-83,4%	-75,7%
AINS	-35,3%	-73,2%	-73,2%	-61,8%
Antalgiques : Tramadol (niveau 2)	+4,9%	-17,8%	-17,8%	-8,5%
Antal. base cod.et dihydrocod. (niv 2)	+7,2%	-11,5%	-11,5%	-0,6%
Antalgiques de niveau 3	+7,0%	-2,6%	-2,6%	+0,8%

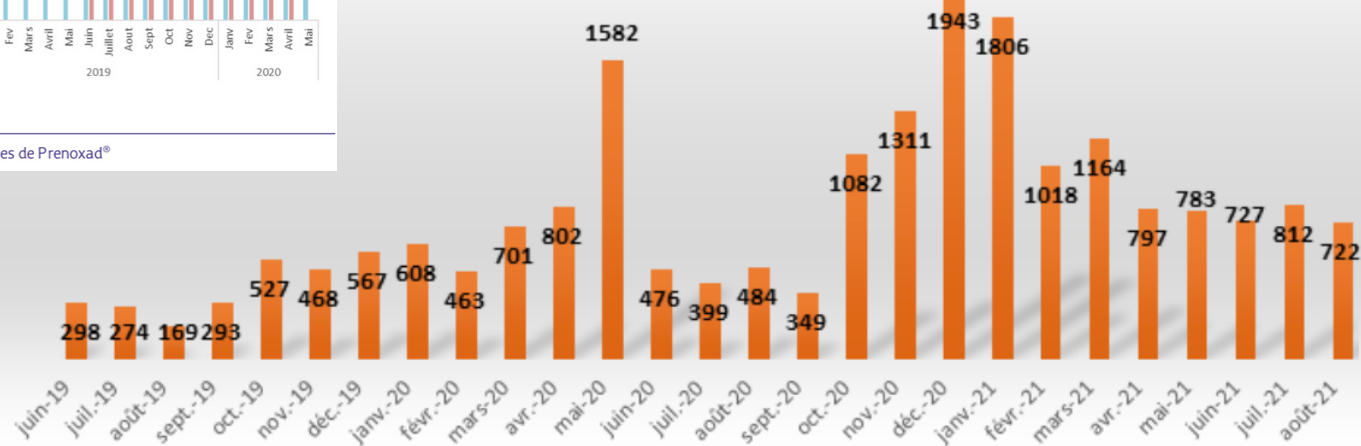


EVOLUTION DES CHIFFRES DE VENTE DE LA NALOXONE - DONNÉES DES LABORATOIRES



Source : Laboratoire Indivior pour les ventes de Nalscue® et laboratoire Ethypharm pour les ventes de Prenoxad®

Ventes Prenoxad Mensuelles



COVIDOFFI N'OBJECTIVE PAS D'IMPACT SUR LA DEMANDE EN NALOXONE



COVIDOFFI

AVANT CONFINEMENT

15 mars 2020

APRÈS CONFINEMENT



- 75,9% des pharmaciens ont des demandes spontanées de Stéribox
- 74,4% ont un stock (jusqu'à 100 boîtes)



- 6,4% déclarent une augmentation des demandes spontanées de Stéribox (n=13) avec adaptation des stocks (n=9/13)



- Seules 2 pharmacies rapportent des demandes spontanées de naloxone
- 1 stock déclaré



- Aucune évolution des demandes spontanées de naloxone
- Seules 4 pharmacies enregistrent de nouvelles prescriptions de naloxone:

- chez des patients sous MSO
- avec adaptation des stocks (3/4)



- 83,2% des pharmaciens prennent en charge des patients sous MSO



- 17% déclarent de nouvelles inclusions de patients sous MSO pour parer au manque
- 12,3% rapportent des effets graves:

Traitement non équilibré (n=17), rechutes (n=9), reports sur l'alcool (n=2), overdoses (n=2)

OPPIDUM : Naloxone insuffisamment connue, insuffisamment mise à disposition ... et pourtant utilisée



addictovigilance.fr
le site de l'association française des centres d'addictovigilance

CONNAISSANCE ET ACCES A LA NALOXONE

Parmi les consommateurs d'opioïdes :

- 46% des sujets ont connaissance de la mise à disposition d'un kit de naloxone en prévention des surdosages (vs 37% en 2019)
- Uniquement 20% en ont un à disposition actuellement (vs 13%) et 4% en ont utilisé dans l'année (vs 3%)



PAROLES RAPPORTEES SUR LES RESERVES DES PROFESSIONNELS



- "NÉCESSITÉ D'UNE FORMATION HOMOLOGUÉE"
- DIFFICULTÉS D'APPROVISIONNEMENT
- "DIFFICULTÉ D'ABORDER LES RISQUES D'OVERDOSE AVEC LES USAGERS (PERTE DE CONFIANCE DANS LE TRAITEMENT, REJET DE L'IDÉE D'UNE VULNÉRABILITÉ...)"
- "DIFFICULTÉ DE PROPOSER LA NALOXONE À UN PATIENT EN COURS DE SEVRAGE (ANTICIPATION D'UNE RECHUTE CHEZ UN PATIENT MOTIVÉ)"
- "LES PATIENTS SUIVIS SONT OBSERVANTS, LE RISQUE D'OVERDOSE EST SURTOUT LIÉ AUX OPIACÉS ILLICITES POUR LESQUELS ILS SONT SUBSTITUÉS"
- "LA SUBSTITUTION EST SANS RISQUE D'OVERDOSE. LA NALOXONE NE SERT A RIEN"



NOS REPONSES CLES



- LA SUBSTITUTION N'EST PAS SANS RISQUE D'OVERDOSE (POLYCONSOMMATION (ALCOOL, BZD, OPIACÉS), DÉTOURNEMENT DE LA VOIE...)... > SCMR (42% SUIVIS MSO)
... MAIS AUSSI PRISE HORS PROTOCOLE, SUJETS NAIFS
- LA NALOXONE EST UN OUTIL DE RDR POUR SOI MAIS AUSSI POUR LES AUTRES ("BE A HERO" POUR LES PAIRS).
- LA NALOXONE EST UN OUTIL DE RDR POUR L'ENTOURAGE ET LES PATIENTS (PRISE ACCIDENTELLE, ERREUR MÉDICAMENTEUSE...)
- LA NALOXONE N'EST PAS RÉSERVÉE AUX USAGERS (PENSEZ AUX PATIENTS DOULOUREUX)
- LA NALOXONE N'EST PAS RÉSERVÉE AUX OPIOÏDES FORTS
==> LA SYSTÉMATISATION EMPÊCHE LA STIGMATISATION
- N'ATTENDEZ PAS LA FORME NASALE POUR SAUVER DES VIES. (PAS DE FORMATION HOMOLOGUÉE POUR LE PRENOXAD, DISPONIBLE EN VILLE).


NALOXONE : LA THEORIE DE L'EXTINCTEUR



- **LES OVERDOSES SONT COURANTES**
- **LES OVERDOSES FATALES SONT BIEN PLUS RARES**
- **MAIS SEULE UNE LARGE DIFFUSION DE LA NALOXONE PERMETTRA DE RÉDUIRE LES DÉCÈS ÉVITABLES***
- **LE RISQUE ZÉRO N'EXISTE PAS ET CHAQUE VIE COMPTE.**
- **SOYONS A LA HAUTEUR DES ENJEUX.**

***DATES DE PÉREMPTION LOINTAINE DE LA NALOXONE**

DECOUVREZ NOS CLIPS DE SENSIBILISATION POUR UNE LARGE DIFFUSION DE LA NALOXONE




Keep safe with naloxone
13 vues · il y a 4 semaines

CEIP-Addictovigilance de Paris

A l'occasion de l'OVERDOSE DAY, le CEIP-Addictovigilance de Paris vous présente son nouveau clip "Keep safe with naloxone".

0:58

<https://www.youtube.com/watch?v=hU6m8d9dAEw>




Et toi? C'est quoi qui te sauve la vie?
14 vues · il y a 4 semaines

CEIP-Addictovigilance de Paris

A l'occasion de l'OVERDOSE DAY, le CEIP-Addictovigilance de Paris vous présente son nouveau clip "Et toi? C'est quoi qui te ...

0:38



NALOXONE "parce que chaque vie compte"
860 vues · il y a 2 ans

CEIP Addictovigilance

NALOXONE, enfin disponible en pharmacie!

1:06



MERCI POUR VOTRE ATTENTION



01.40.05.42.70



CEIP.ADDICTOVIGILANCE-PARIS.LRB@APHP.FR



WWW.ADDICTOVIGILANCE.APHP.FR



@ADDICTOPARIS